

**CHNT****SHT-X1**

Mounting Instructions  
Paigaldusjuhised  
Инструкции за монтаж  
Instrukcja montażu  
Montageanleitung  
Инструкция по монтажу  
Instructions de montage  
Asennus-ja käyttöohjeet  
Instruções de montagem  
Monteringsveiledning  
Montážní návod  
Istruzioni di montaggio

Instrucciones de montaje  
Щодо монтування  
Montaj Talimatları  
Οδηγίες Εγκατάστασης  
Instrucțiuni de montare  
Monteringsanvisning  
Montage instructies  
Monteringsvejledning  
Istruzzjonijiet ta ' muntaġġ  
Szerelési utasítás  
Montāžas instrukcijas  
Montavimo instrukcijos



**Caution:** Installation by electricians only

**Ettevaatust:** paigaldus elektrikud ainult

**Внимание:** инсталиране от електротехницисамо

**Uwaga:** Instalacja tylko przez wykwalifikowany personel

**Vorsicht:** Installation nur durch den Elektriker

**Предупреждение:** монтаж должен выполняться только квалифицированным электротехническим персоналом

**ATTENTION :** l'Installation par du personnel qualifié seulement

**Varoitus:** asennus sallittu vain sähköalan ammattilaiselle

**Atenção:** instalação pelos eletricistas somente

**Advarsel:** monteres kun av elektrikere

**Varování:** Montáž pouze osobou s elektrotech. kvalifikací

**Attenzione:** installazione solo da parte di personale addestrato

**PRECAUCIÓN:** instalación por electricistas sólo

**Увага:** монтаж електрики тільки

**Dikkat :** Kurulum sadece elektrikçiler tarafınca yapılmalıdır.

**Προσοχή:** εγκατάσταση να γίνεται από ηλεκτρολόγους μόνο

**ATENȚIONARE:** instalarea de electricieni numai

**Varning:** Monteras av behörig elektriker

**Let op:** installatie door elektriciens alleen

**Advarsel:** monteres kun af elektrikere

**Attenzjoni:** installazzjoni mill-elettriciști biss

**Figyelmeztetés:** a telepítés a villanyszerelő csak

**Piesardzigi:** iekārtas, elektrīkiem, tikai

**Įspėjimas:** montavimą privalo atlikti elektrikai

# SHT-X1

Shunt Release

Šundi vabastamine

Спуск за освобождаване на напрежението

Zwolnienie Shunt

Arbeitsstromauslöser

Независимый расцепитель

Déclencheur à émission de tension

Shuntti vapautetaan

Liberação de Shunt

Arbejdsstrømsutløser

Vypuštění šuntu

Sganciatore a lancio di corrente

Bobina de disparo

незалежний розчиплювач

Şönt açma

Απελευθέρωση κίνησης

Eliberare Shunt

Frigöring av shunt

Schuren loslaten


Frigørelse af shunt

Rilaxx ta 'Shunt

A Shunt felszabadítása

Šunta atbrīvošana

Sujungti



# 1

Installation  
Paigaldamine  
Инсталиране  
Instalacja  
Installation  
Установка

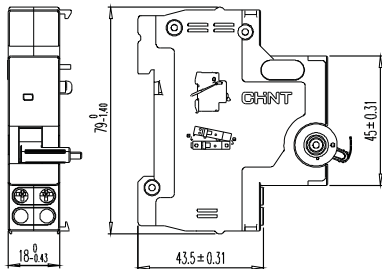
Installation  
Asennus  
Instalação  
Installasjon  
Instalace  
Installazione

Instalación  
Установка  
Kurulum  
Εγκατάσταση  
Instalare  
Installera

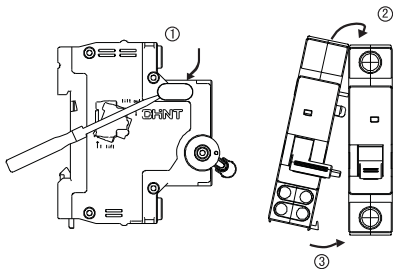
Installeren  
Installation  
Installazzjoni  
Telepítés  
Instalēt  
İdiegti

1

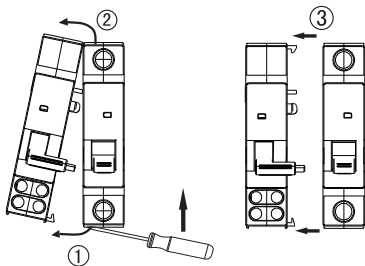
( mm )

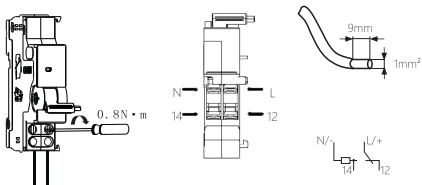


2



3





## Zhejiang Chint Electrics Co., Ltd.

## SHT-X1

Add: No.1, CHINT Road, CHINT Industrial Zone, North Baixiang,  
Yueqing, Zhejiang 325603, P.R.China

E-mail: [global-sales@chint.com](mailto:global-sales@chint.com)

Website: <http://en.chint.com>

